



## Panel Sandwich Cubierta con Tapajunta

### Descripción del Panel

Los paneles autoportantes de cubierta con Tapajuntas están formados por una lámina de acero en cada cara y por un núcleo de espuma rígida de **Poliuretano (C-s2-d0)** o **Poliisocianurato (B-s1-d0)**. Están concebidos como cerramiento de cubiertas inclinadas con una pendiente mínima del 3% en cubiertas sin solape y del 6% en cubiertas con solape.

La longitud máxima recomendada para este producto es de 18.500 mm. con un ancho útil de 1.000 mm.

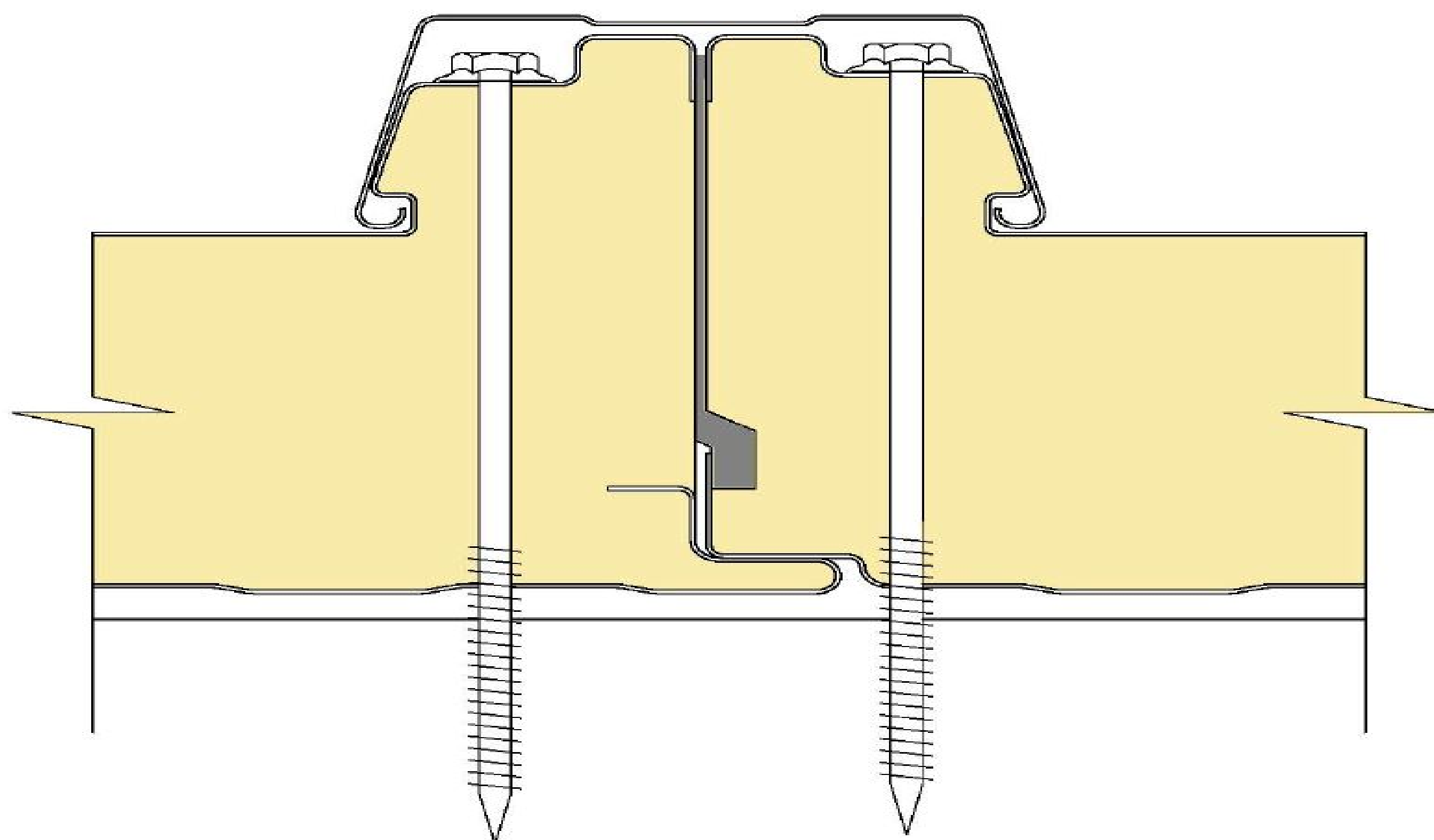
### Clasificación frente al fuego

Según el tipo de espuma elegida, el panel tendrá una clasificación de reacción frente al fuego:

- Espuma **PUR** (Poliuretano): **C-s2-d0**
- Espuma **PIR** (Poliisocianurato): **B-s1-d0**

### Principal Ventaja

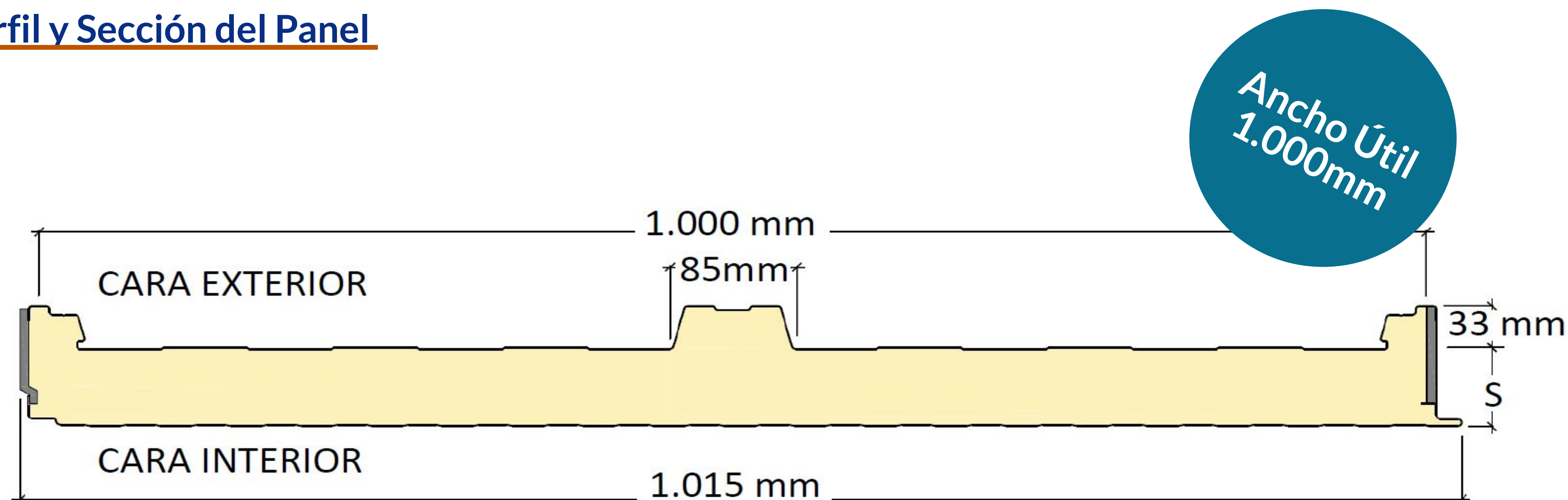
El sistema de tapajuntas oculta el sistema de doble fijación y confiere plenas garantías de estanqueidad al agua de lluvia.



### Junta del Panel



## Perfil y Sección del Panel

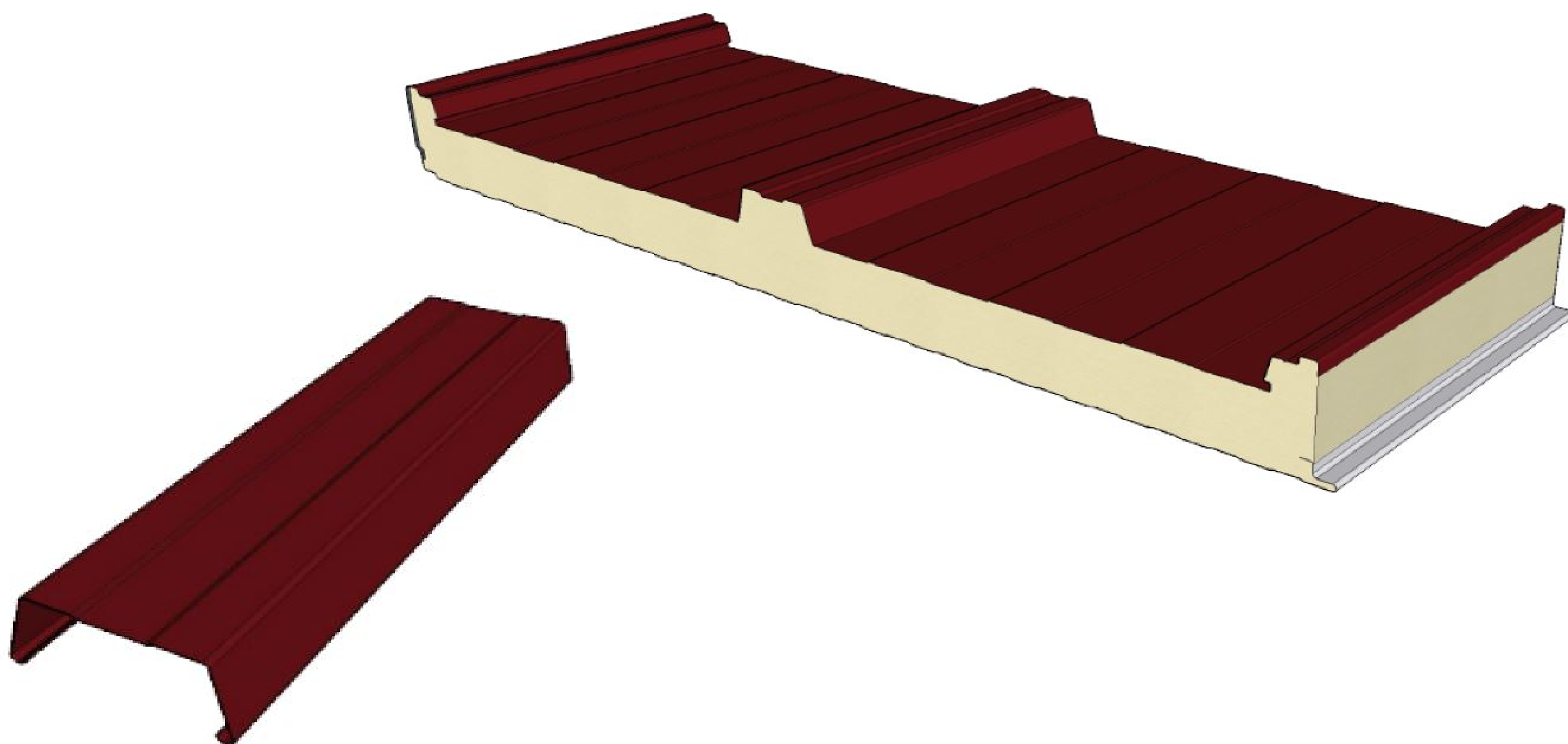


## Especificaciones técnicas del producto

### PANEL SANDWICH CUBIERTA

ESPESOR (mm)	PESO (kg/m <sup>2</sup> )	TRANSMITANCIA U (W/m <sup>2</sup> k)	LUZ ADMISIBLE L(m)							LUZ ADMISIBLE L(m)						
			SOBRECARGA P (daN/m <sup>2</sup> )							SOBRECARGA P (daN/m <sup>2</sup> )						
	0,4+0,4 (mm)		60	80	100	120	150	200	250	60	80	100	120	150	200	250
30	6,78	0,74	2,97	2,60	2,34	2,15	1,93	1,69	1,51	2,52	2,20	1,98	1,82	1,64	1,42	1,28
40	7,18	0,57	3,24	2,84	2,56	2,35	2,12	1,85	1,66	2,95	2,59	2,33	2,14	1,92	1,67	1,50
50	7,58	0,46	3,51	3,08	2,78	2,55	2,30	2,00	1,80	3,37	2,96	2,67	2,45	2,20	1,91	1,72
60	7,99	0,38	3,76	3,31	2,98	2,74	2,47	2,15	1,94	3,77	3,31	2,98	2,74	2,46	2,14	1,92
80	8,79	0,29	4,23	3,72	3,36	3,09	2,79	2,43	2,19	4,50	3,95	3,56	3,27	2,95	2,57	2,31
100	9,6	0,24	4,66	4,10	3,71	3,41	3,08	2,69	2,42	5,15	4,53	4,09	3,76	3,39	2,95	2,65
	0,5+0,5 (mm)		60	80	100	120	150	200	250	60	80	100	120	150	200	250
30	7,66	0,74	3,31	2,90	2,62	2,40	2,16	1,88	1,69	3,32	3,04	2,83	2,67	2,49	2,18	1,95
40	8,07	0,57	3,59	3,15	2,84	2,61	2,35	2,05	1,84	3,79	3,47	3,24	3,05	2,84	2,56	2,30
50	8,47	0,46	3,87	3,40	3,07	2,82	2,54	2,22	1,99	4,24	3,89	3,63	3,42	3,18	2,90	2,63
60	8,87	0,39	4,14	3,64	3,29	3,02	2,72	2,38	2,14	4,68	4,29	4,00	3,78	3,51	3,20	2,95
80	9,68	0,29	4,65	4,09	3,70	3,40	3,07	2,68	2,41	5,50	5,04	4,71	4,44	4,13	3,76	3,46
100	10,48	0,24	5,11	4,50	4,07	3,75	3,38	2,96	2,67	6,26	5,74	5,36	5,06	4,71	4,25	3,81

## Detalles visuales del panel y el tapajuntas



DIPPANEL, S.L.U.

C/Fomento, 6 (P.I. PISA).

41927. Mairena del Aljarafe ( Sevilla)

España

www.dippanel.com

954 436 422

dippanel@dippanel.com